

grupa: MASZT ALUMINIOWY CYLINDRYCZNY Z KANAŁEM LINOWYM

typ: EXCLUSIVE Z RAMIENIEM OPUSZCZANYM

Maszty exclusive to maszty o aluminiowym profilu cylindrycznym o stałej średnicy na całej wysokości rury masztowej.

Ekspozycja flagi:
tuleja obrotowa
porusza się
zgodnie z kierunkiem
wiatru,
flaga jest
stałe rozpostarta
na ramieniu



Mocowanie flagi:
ramię na tulei obrotowej,
krawaty,
obciążnik

**Wznoszenie
i opuszczanie flagi:**
przy pomocy
pętli linowej
oraz mechanizmu
korbowego [75/93 mm]



MASZT ALUMINIOWY


PROFIL MASZTU:
Rura cylindryczna
z kanałem linowym

ANODOWANIE:
20 mikronów


GRUBOŚĆ ŚCIANKI:
min. 3 mm

DOSTĘPNE AKCESORIA


ZWIĘCZENIA		WAGA [kg]
1	Alutop - płaski daszek	0,21
2	Kula złota (mosiężna) opcja do płaskiego daszku	0,22
3	Kula srebrna (aluminiowa) opcja do płaskiego daszku	0,16
4	Kula czarna (tworzywowa) opcja do płaskiego daszku	0,142



MOCOWANIE / WCIĄGANIE FLAGI		WAGA [kg]
1	Linka stalowa w oplocie PCV (pętla linowa)	0,02 / mb
2	Mechanizm korbowy	0,086
3	Obciążnik	1,3
4	Opaska tworzywowa (polietylenowa)	0,034 / mb
5	Tuleja obrotowa z ramieniem [75/93 mm]	2,6/3,4



POSADOWIENIE		WAGA [kg]
1	Wspornik zawiasowy 75/93 mm Tuleja osadza, montaż na fundamencie / część górna + dolna	7,95/9,55
2	Podstawa przenośna (na płyty chodnikowe 50x50cm) Montaż z górną częścią wspornika zawiasowego	18,6
3	Tuleja osadza 75/93 mm Montaż na fundamencie	1 / 1,6



Wysokość [m]	5		6		7		8		9	10
Ilość segmentów [szt.]	1		1		1		1		1	1
Średnica segmentów [mm]	75	93	75	93	75	93	75	93	93	93
Waga netto bez akcesoriów [kg]	13,2	17	15,1	20,3	16,8	23,7	21,1	27,1	30,5	33,9
Rekomendowane maksymalne wymiary flagi [m]	1,2x3,5 [4,2 m ²]		1,2x3,5 [4,2 m ²]		1,2x3,5 [4,2 m ²]		1,2x3,5 [4,2 m ²]		1,5 x 4 [6 m ²]	1,5 x 4 [6 m ²]
Rozmiar opakowania [cm] ±1cm	560x12x12		660x12x12		760x12x12		860x12x12		960x12x12	1060x12x12
+wspornik zawiasowy	510x32x30		610x32x30		710x32x30		810x32x30		910x32x30	1010x32x30